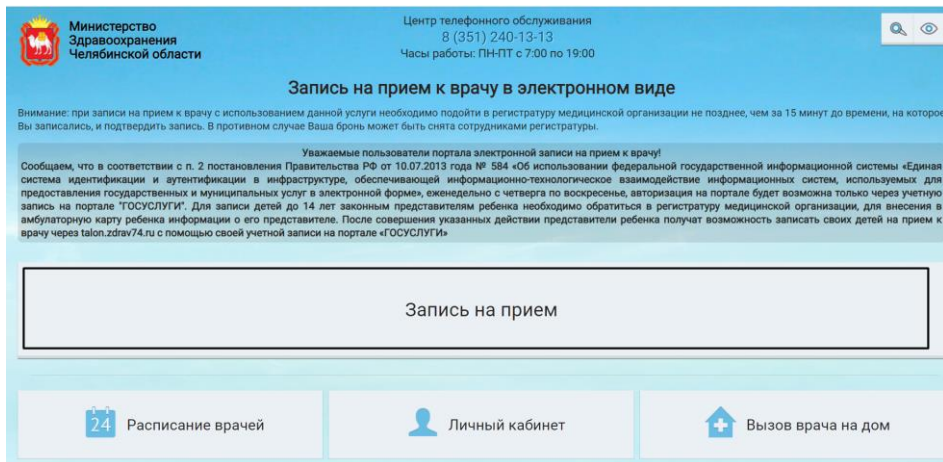


Запись на телемедицинскую консультацию

Для записи на телемедицинскую консультацию требуется зайти в Электронную регистратуру по адресу talon.zdrav74.ru и выбрать «Записаться на прием»



Министерство
Здравоохранения
Челябинской области

Центр телефонного обслуживания
8 (351) 240-13-13
Часы работы: ПН-ПТ с 7:00 по 19:00

Запись на прием к врачу в электронном виде

Внимание: при записи на прием к врачу с использованием данной услуги необходимо подойти в регистратуру медицинской организации не позднее, чем за 15 минут до времени, на которое Вы записались, и подтвердить запись. В противном случае Ваша бронь может быть снята сотрудниками регистратуры.

Уважаемые пользователи портала электронной записи на прием к врачу!

Сообщаем, что в соответствии с п. 2 постановления Правительства РФ от 10.07.2013 года № 584 «Об использовании федеральной государственной информационной системы «Единая система идентификации и аутентификации в инфраструктуре, обеспечивающей информационно-технологическое взаимодействие информационных систем, используемых для предоставления государственных и муниципальных услуг в электронной форме», еженедельно с четверга по воскресенье, авторизация на портале будет возможна только через учетную запись на портале «ГОСУСЛУГИ». Для записи детей до 14 лет законным представителям ребенка необходимо обратиться в регистратуру медицинской организации, для внесения в амбулаторную карту ребенка информации о его представителе. После совершения указанных действий представители ребенка получат возможность записать своих детей на прием к врачу через talon.zdrav74.ru с помощью своей учетной записи на портале «ГОСУСЛУГИ»

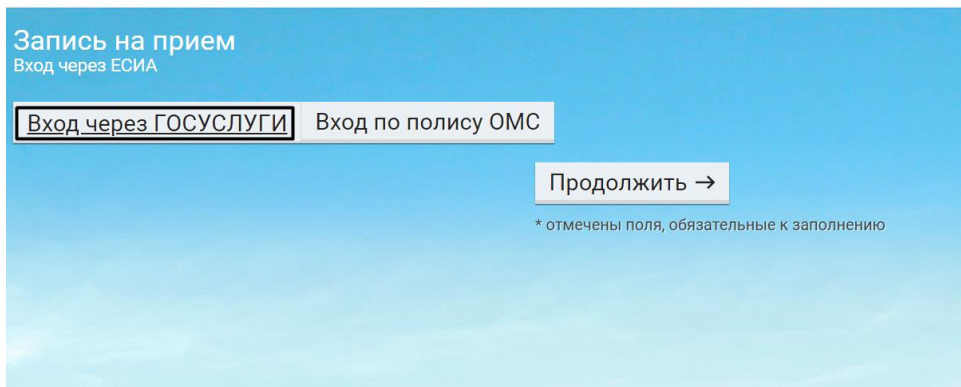
Запись на прием

24 Расписание врачей

Личный кабинет

Вызов врача на дом

Для возможности записи на проводимую телемедицинскую консультацию необходимо выполнить вход в аккаунт Единого Портала Государственных Услуг, при этом выбрав пункт меню «Вход через Госуслуги» и нажав «Продолжить»



Запись на прием

Вход через ЕСИА

Вход через ГОСУСЛУГИ

Вход по полису ОМС

Продолжить →

* отмечены поля, обязательные к заполнению

После этого следует выбрать профиль «Телемедицина и далее - врача, к которому нужно осуществить запись.

Телемедицина	i	Терапевт
Терапевт Участковый	i	Травматолог-ортопед

Далее не обходимо выбрать удобную для Вас дату приема.

Calendar interface showing the selection of a date (23) and a time slot (12:00). A dropdown menu for the 27th shows options: Свободно, Занято, Нет приема, and Выбранный день.

После выбора даты появляется окно с информацией о записи. Так же можно приложить необходимые документы, для этого выбираете кнопку «Выбрать». Для подтверждения нажимаете кнопку «Записаться»

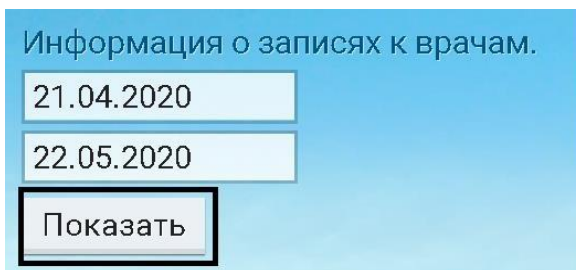
Appointment form titled 'Запись на прием' (Appointment). It displays the date and time: 10 апреля 2020, пятница 10:00. The service is 'Оказание услуги телемедицинской консультации' (Telemedicine consultation service). The form includes fields for 'Кабинет', 'ФИО врача', 'МО', 'Подразделение', and 'Адрес'. A 'Документы:' section has a 'Выбрать...' button. The 'Записаться →' button is highlighted.

Подключение к телемедицинской консультации.

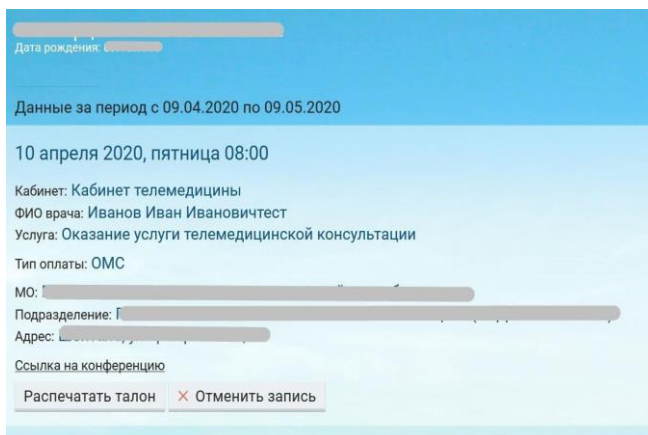
Для подключения к видеотрансляции перейдите в Личный кабинет портала talon.zdrav74.ru, при этом авторизоваться через Госуслуги и выбрать «Записи к врачу»



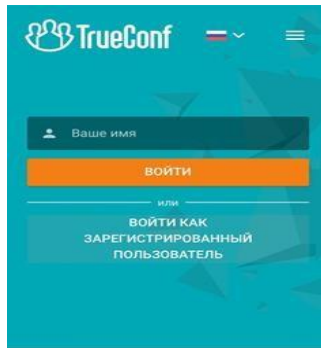
После чего, указываете период записи и нажимаете кнопку «Показать»



Открываются записи за выбранный период. Для подключения к видеотрансляции нажимаете «Ссылка на конференцию».



Далее необходимо подтвердить ваши данные. Для этого напишите ваше имя и нажмите кнопку «Войти» После нажатия на ссылку, открывается вкладка в браузере системы видеоконференцсвязи, где нажимаете кнопку «Присоединиться»



Далее необходимо выбрать способ подключения к конференции

Примечание: Если скачали приложение TrueConf, то рекомендовано выбирать «установленное приложение».

После открывается вкладка в браузере системы видеоконференцсвязи, где отображается видеоизображение участников конференции.



Приложения для мобильных платформ

- IOS (IPhone) воспользуйтесь приложением App Store



- Android воспользуйтесь PlayMarket

